

Toimiston esitystekniikan käyttöohje



KIINTEISTÖLIITTO
Keski-Suomi



1. Kytke virta näyttöön kaukosäätimellä

Tarvittaessa laita virtajohdot pistorasiaan




2. Liitä langaton lähetin tietokoneeseesi ja odota

- Valitse tietokoneeseesi sopiva lähetin.
- Lähettimen napin väri on punainen



3. Kun lähettimen napin väri on vihreä, laite on käyttövalmis

- Kun haluat jakaa tietokoneesi näytön isolle näytölle, paina lähettimen nappia

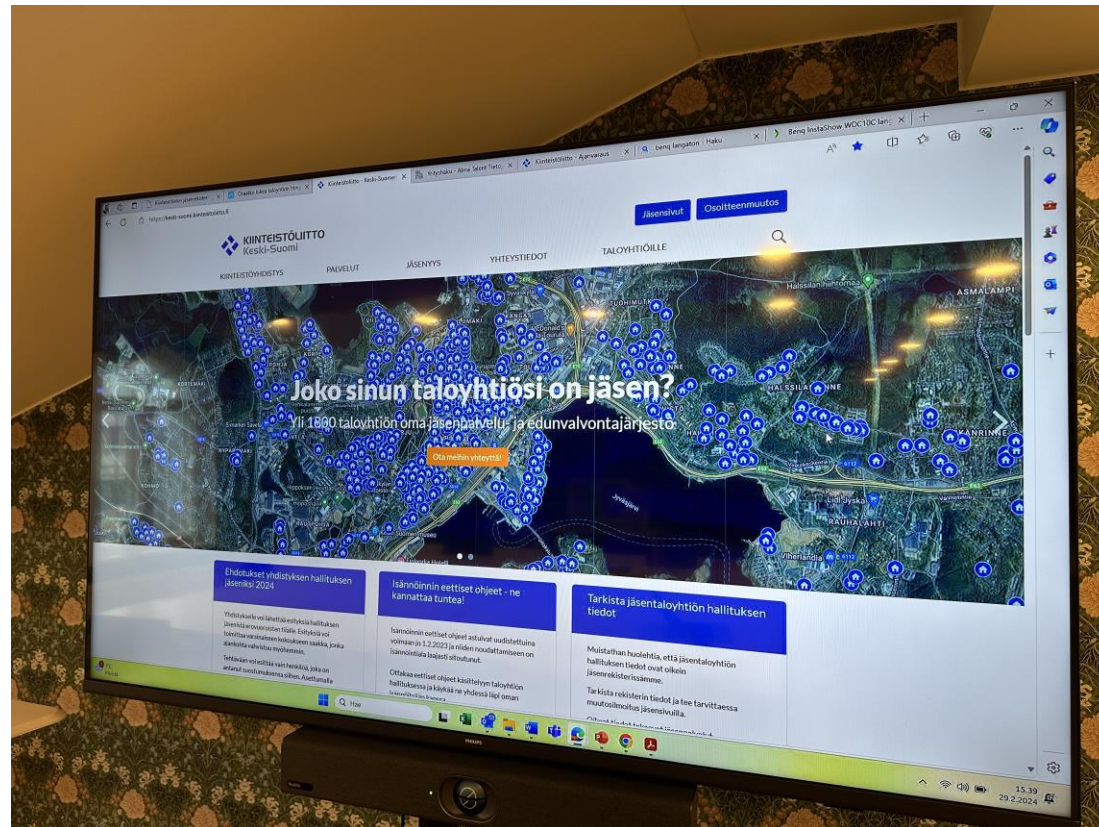


4. Nyt tietokoneesi näyttö näkyy suurella näytöllä

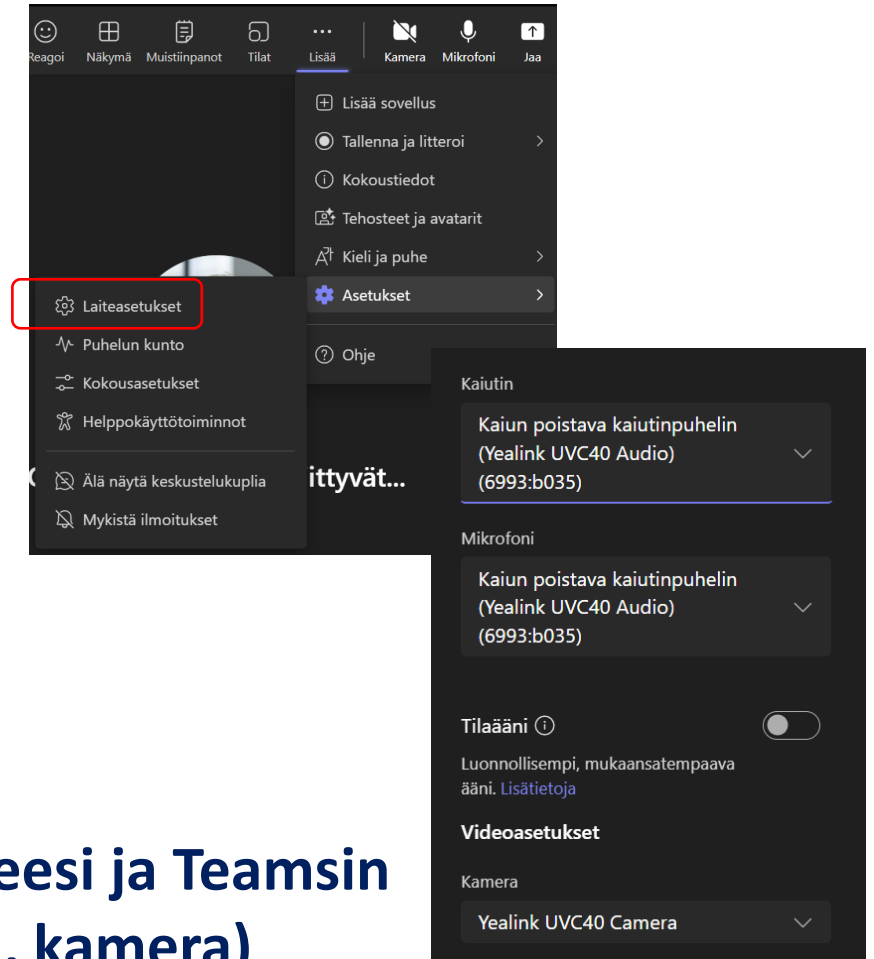
- Tarvittaessa muuta tietokoneesi näytön asetuksia
- Kun haluat lopettaa tietokoneesi näytön jakamisen isolle näytölle, paina lähettimen nappia.



Lähettimen napin väri on sininen



+ Jos haluat lisäksi käyttää Teams-videopuhelua, kytke näytön takana oleva kaapeli tietokoneeseesi (USB)



Tarvittaessa muuta tietokoneesi ja Teamsin asetuksia (kaiutin, mikrofoni, kamera)

Lopettaessasi, palauta kaikki ennalleen



Kiitos